

IMPULSE

Innovando para usar leguminosas
españolas en alimentación animal



Plan proteico europeo y nacional en el marco de la Estrategia de la granja a la mesa

Paz Fentes Piñeiro

Subdirectora General de Cultivos Herbáceos e Industriales y
Aceite de Oliva. Ministerio de Agricultura, Pesca y Alimentación

Jornada de Presentación
Madrid, 15 de Febrero de 2022

COFINANCIADO POR:



Unión Europea
Fondo Europeo Agrícola
de Desarrollo Rural
Europa invierte en las zonas rurales



GOBIERNO
DE ESPAÑA

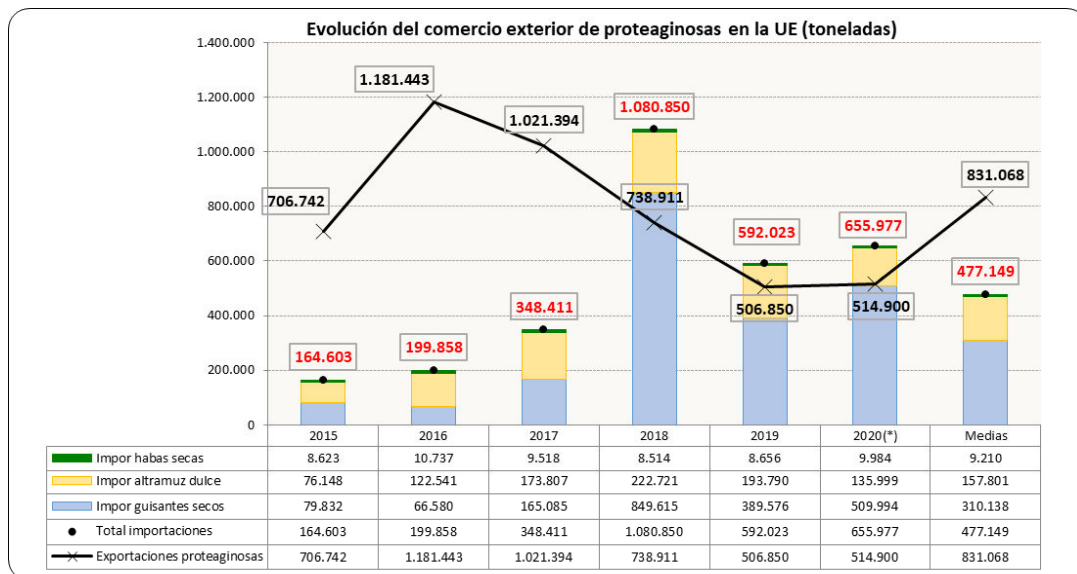
MINISTERIO
DE AGRICULTURA, PESCA
Y ALIMENTACIÓN



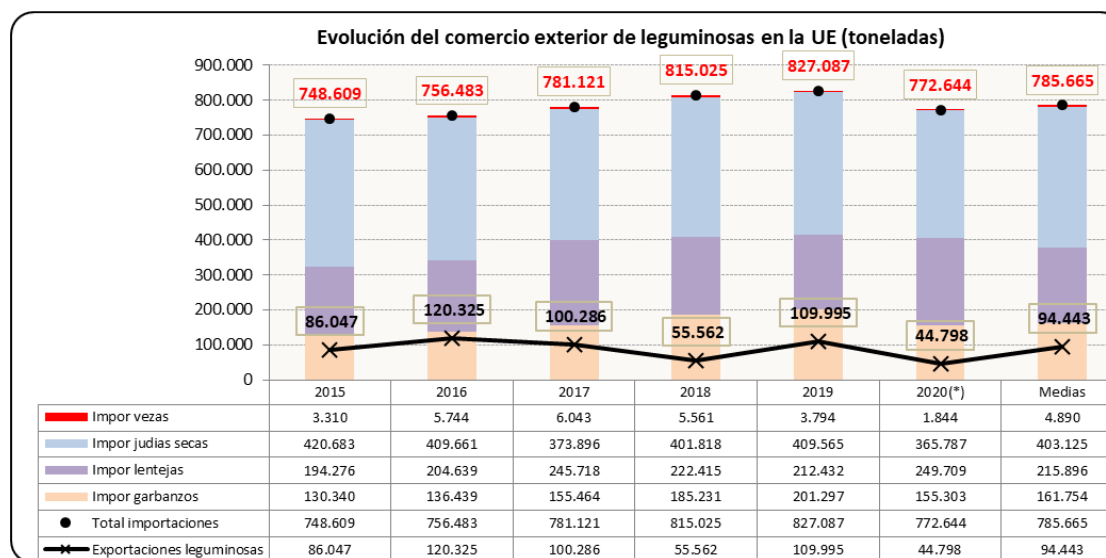
PNDR
Programa Nacional
de Desarrollo Rural
2014-2020

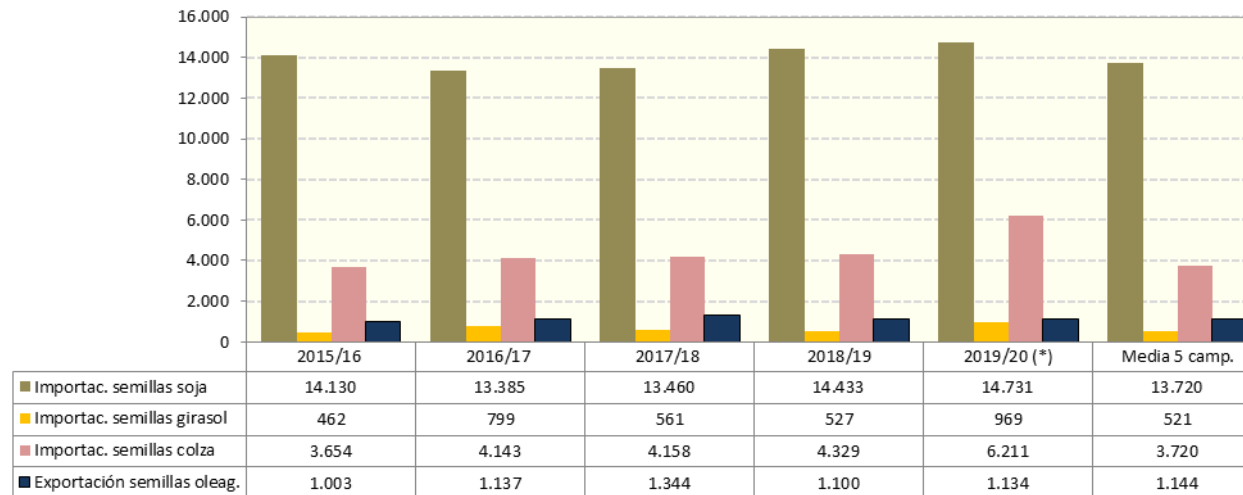
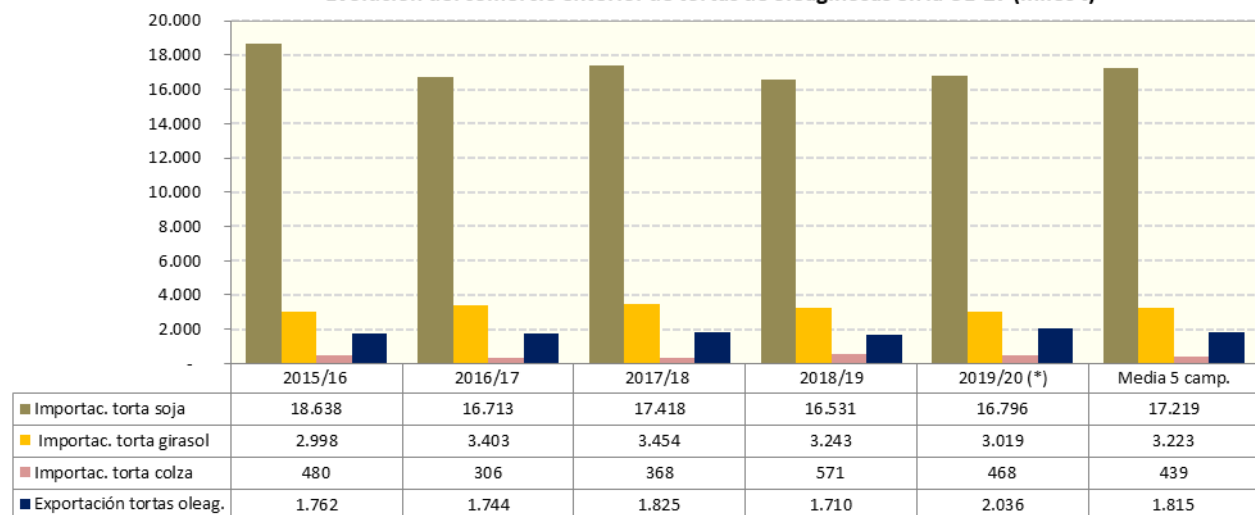
Es objetivo de la UE y el MAPA....

Impulsar el sector de los cultivos proteicos...por el déficit de los mismos en ambos territorios:



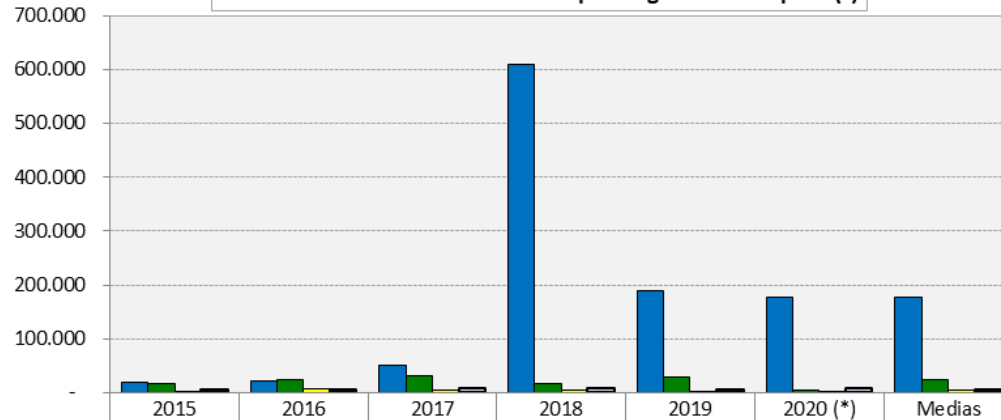
UE



Evolución del comercio exterior de semillas de oleaginosas en la UE-27 (miles t)

Evolución del comercio exterior de tortas de oleaginosas en la UE-27 (miles t)


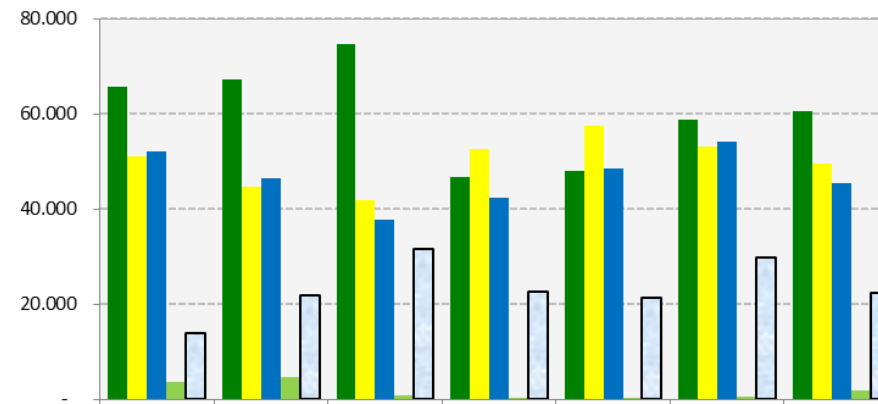
España

Evolución del comercio exterior de proteaginosas en España (t)



	2015	2016	2017	2018	2019	2020 (*)	Medias
■ Importac. Guisante	18.939	21.902	50.191	609.737	189.754	176.199	178.104
■ Importac. Haba	17.059	23.644	32.428	16.609	29.968	3.896	23.942
■ Importac. Altramuz	1.294	6.016	3.592	5.080	1.484	1.177	3.493
■ Export. proteaginosas	4.748	6.996	8.597	7.856	6.608	8.074	6.961

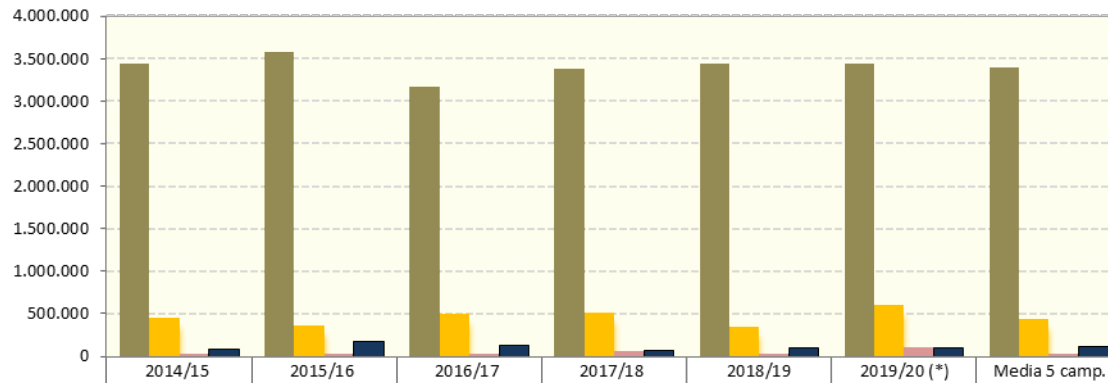
Evolución del comercio exterior de otras leguminosas grano en España (toneladas)



	2015	2016	2017	2018	2019	2020 (*)	Medias
■ Importac. Lentejas	65.776	67.195	74.735	46.769	48.091	58.906	60.513
■ Importac. Garbanzos	51.232	44.756	41.758	52.646	57.485	53.105	49.575
■ Importac. Judías secas	52.094	46.400	37.822	42.393	48.470	54.239	45.436
■ Importac. Vezas	3.719	4.672	763	154	185	607	1.898
■ Export. leguminosas	13.925	21.892	31.577	22.645	21.291	29.709	22.266

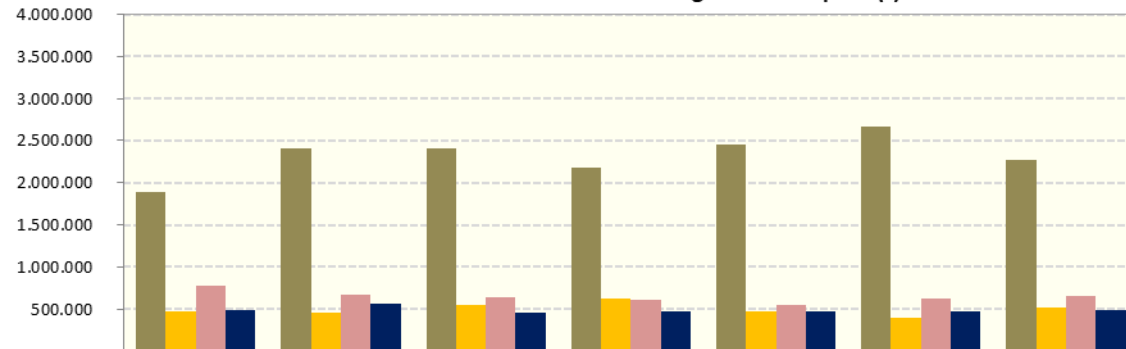
España

Evolución del comercio exterior de semillas de oleaginosas en España (t)



	2014/15	2015/16	2016/17	2017/18	2018/19	2019/20 (*)	Media 5 camp.
■ Importac. semillas soja	3.436.577	3.580.361	3.174.029	3.375.262	3.442.825	3.438.107	3.401.811
■ Importac. semillas girasol	454.027	358.751	503.632	513.716	348.845	599.617	435.794
■ Importac. semillas colza	34.476	28.469	31.813	59.802	36.123	99.497	38.137
■ Exportación semillas oleag.	77.531	179.730	126.963	72.212	92.991	92.547	109.885

Evolución del comercio exterior de tortas de oleaginosas en España (t)



	2014/15	2015/16	2016/17	2017/18	2018/19	2019/20 (*)	Media 5 camp.
■ Importac. torta soja	1.892.784	2.408.186	2.408.750	2.174.156	2.452.736	2.666.093	2.267.322
■ Importac. torta girasol	473.275	456.879	555.096	623.049	477.446	393.870	517.149
■ Importac. torta colza	784.170	670.273	647.725	616.427	555.794	622.299	654.878
■ Exportación tortas oleag.	486.009	570.941	453.323	472.079	466.348	480.036	489.740

**Contexto favorable para estos cultivos
(en gran medida por su faceta medioambiental):**

A nivel mundial

- ❑ **Objetivos de Desarrollo Sostenible de la Agenda 2030**

A nivel comunitario

- ❑ **Pacto Verde / Estrategia de la Granja a la Mesa**

- **PLAN DE PROTEÍNA VEGETAL DE LA UE**

En España

- **PLAN DE PROTEÍNA VEGETAL NACIONAL**

▪ PLAN DE PROTEÍNA VEGETAL DE LA UE

- **Compromiso Comisión a instancia del PE (Reglamento ómnibus)**
- **Objetivo: reducir la gran dependencia en proteína vegetal (la UE importa el 95% de la soja que consume)**
- **Beneficios:**
 - ❖ **Económicos (agricultores y productores de alimentos y piensos)**
 - ❖ **Consumidores (promover productos saludables y de calidad)**
 - ❖ **Medioambientales y respecto al cambio climático**

PLAN DE PROTEÍNA VEGETAL DE LA UE

¿Qué acciones se han llevado a cabo?

- ENCUESTA, SEMINARIOS, REUNIONES (REUNIÓN ALTO NIVEL VIENA 22-23 NOVIEMBRE)
- Se ha trabajado en cuatro grandes áreas temáticas:
 - INVESTIGACIÓN E INNOVACIÓN
 - RETOS AGRONÓMICOS Y BENEFICIOS MEDIOAMBIENTALES
 - DESARROLLO DE LAS CADENAS DE SUMINISTRO Y DE VALOR
 - SEGMENTOS DE MERCADO
- ✓ Estudio de mercado (oferta y demanda actual y futura proteínas vegetales)
- ✓ Se han identificado seis segmentos de mercado en la UE:
 - alimentación humana: legumbres, productos procesados a partir de cultivos proteicos, e ingredientes proteicos funcionales
 - alimentación animal: piensos convencionales, segmentos premium

■ PLAN VIGENTE

PLAN DE PROTEÍNA VEGETAL NACIONAL

Hitos

- **Jornada abril 2019 → *CONCLUSIONES***
- **Constitución Grupo de Trabajo**
- **Suscripción declaraciones proceso negociador de la PAC**
- **....Grupo de trabajo 3 marzo 2022....**



PLAN DE PROTEÍNA VEGETAL ESPAÑOL

¿Qué acciones se han llevado a cabo?

- Jornada / reuniones
- Diseño de acciones

En el marco de la PAC

Más allá de la PAC



.....En el marco de la PAC

Ayudas asociadas

Ayuda	Importe total previsto	
	(€)	%
Producción de legumbres	6.727.658	7,2
Producción resto leguminosas	40.026.524	42,6
Producción oleaginosas	43.515.840	46,3
Producción semillas certificada de leguminosas	3.729.978	4,0
TOTAL	94.000.000	100,0

Eco regímenes

Rotación de cultivos con especies mejorantes

.....**Más allá de la PAC**

- ❖ **Financiación específica en el marco de la AEI**
- ❖ **Inclusión actores en comisiones nacionales evaluación semillas**
- ❖ **Otras acciones en el marco de las legumbres de consumos humano**



IMPULSE

Innovando para usar leguminosas
españolas en alimentación animal



Plan proteico europeo y nacional en el marco de la Estrategia de la granja a la mesa

Paz Fentes Piñeiro

Subdirectora General de Cultivos Herbáceos e Industriales y
Aceite de Oliva. Ministerio de Agricultura, Pesca y Alimentación

Jornada de Presentación
Madrid, 15 de Febrero de 2022

COFINANCIADO POR:



Unión Europea
Fondo Europeo Agrícola
de Desarrollo Rural
Europa invierte en las zonas rurales



GOBIERNO
DE ESPAÑA

MINISTERIO
DE AGRICULTURA, PESCA
Y ALIMENTACIÓN



PNDR
Programa Nacional
de Desarrollo Rural
2014-2020